



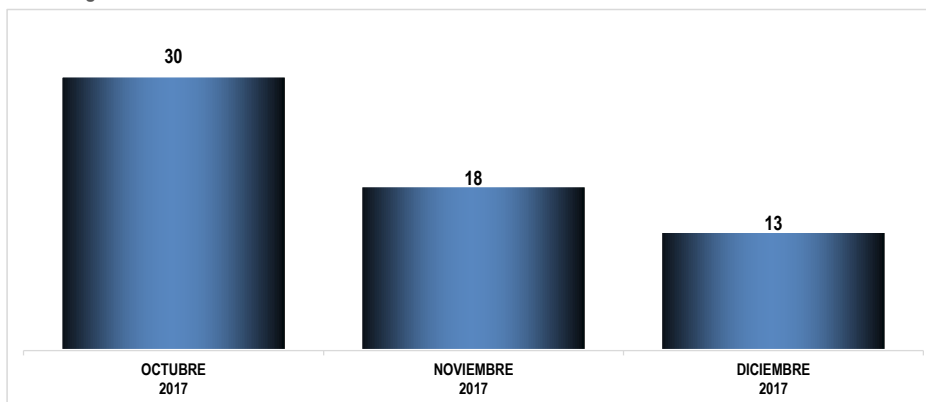
PODER LEGISLATIVO DEL ESTADO DE QUINTANA ROO
UNIDAD DE TRANSPARENCIA ACCESO A LA INFORMACIÓN
PÚBLICA Y PROTECCIÓN DE DATOS PERSONALES



REPORTE DE SOLICITUDES DE ACCESO A LA INFORMACIÓN PÚBLICA. CUARTO TRIMESTRE DEL 2017

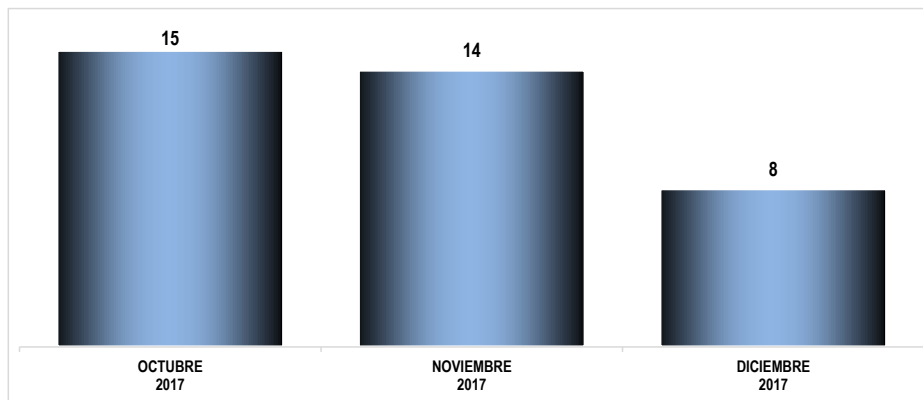
MES	OCTUBRE 2017	NOVIEMBRE 2017	DICIEMBRE 2017
TOTAL DE SOLICITUDES	30	18	13
HOMBRES	15	14	8
MUJERES	4	4	5
PERSONAS MORALES	7	0	0
NO IDENTIFICABLES	4	0	0
DÍAS DE RESPUESTA	7	4	1

Total de Solicitudes recibidas
Cuarto Trimestre 2017
Poder Legislativo del Estado de Quintana Roo



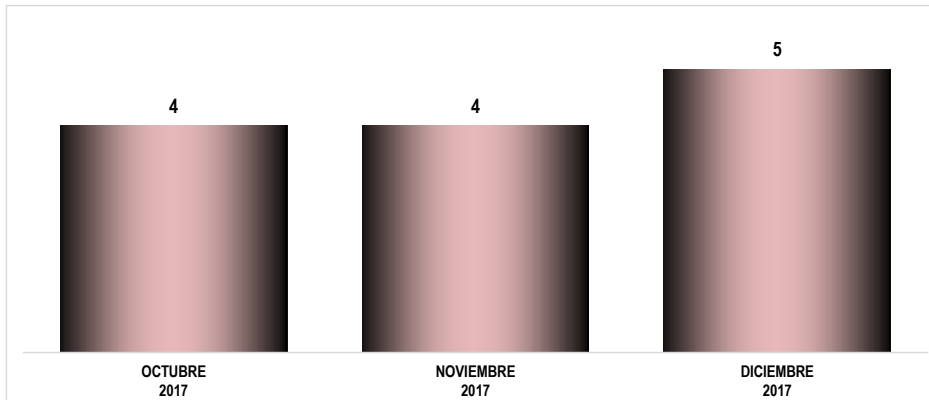
Fuente: Unidad de Transparencia, Acceso a la Información Pública y Protección de Datos Personales / Subdirección de Acceso a la Información Pública

Total de Solicitudes realizadas por hombres
Cuarto Trimestre 2017
Poder Legislativo del Estado de Quintana Roo



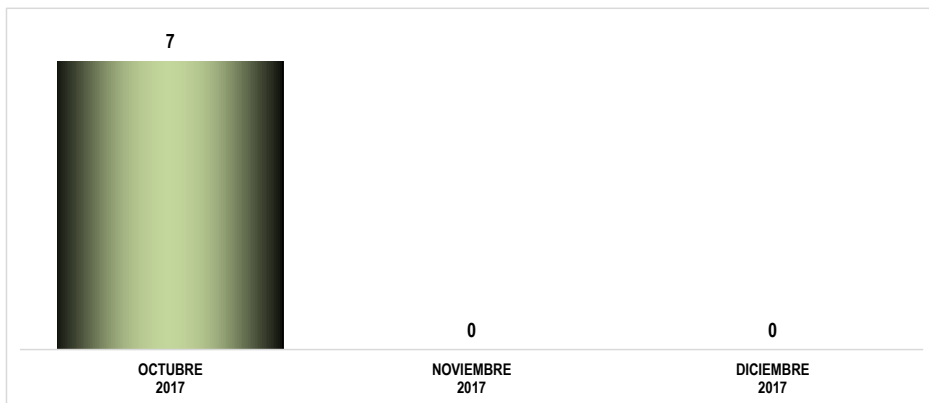
Fuente: Unidad de Transparencia, Acceso a la Información Pública y Protección de Datos Personales / Subdirección de Acceso a la Información Pública

Total de Solicitudes realizadas por mujeres
Cuarto Trimestre 2017
Poder Legislativo del Estado de Quintana Roo



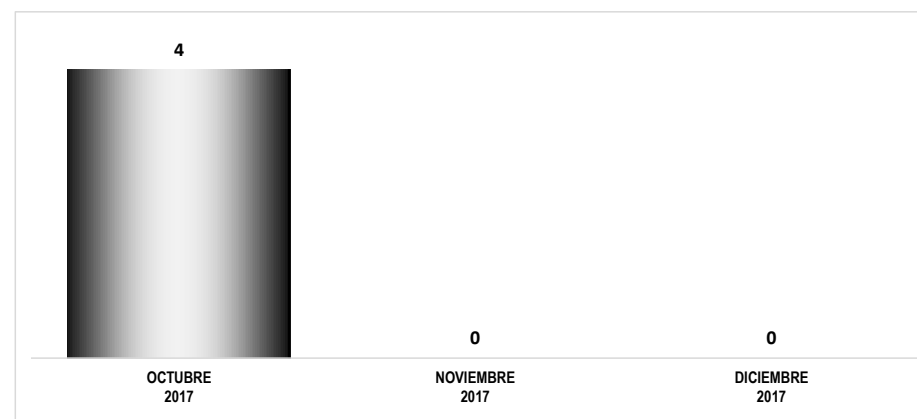
Fuente: Unidad de Transparencia, Acceso a la Información Pública y Protección de Datos Personales / Subdirección de Acceso a la Información Pública

Total de Solicitudes realizadas por Personas Morales
Cuarto Trimestre 2017
Poder Legislativo del Estado de Quintana Roo



Fuente: Unidad de Transparencia, Acceso a la Información Pública y Protección de Datos Personales / Subdirección de Acceso a la Información Pública

Total de Solicitudes realizadas por Personas No Identificadas
Cuarto Trimestre 2017
Poder Legislativo del Estado de Quintana Roo



Fuente: Unidad de Transparencia, Acceso a la Información Pública y Protección de Datos Personales / Subdirección de Acceso a la Información Pública

Promedio mensual del tiempo transcurrido para dar respuesta a las solicitudes de información (en días)
Cuarto Trimestre 2017
Poder Legislativo del Estado de Quintana Roo

