

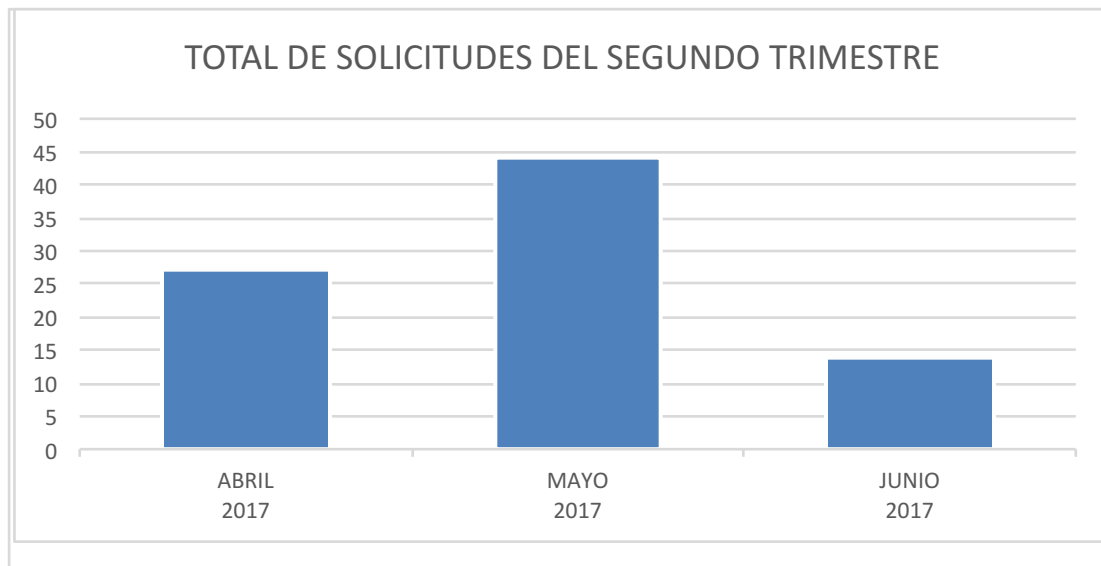


**PODER LEGISLATIVO DEL ESTADO DE QUINTANA ROO**  
**UNIDAD DE TRANSPARENCIA ACCESO A LA INFORMACION**  
**PUBLICA Y PROTECCION DE DATOS PERSONALES**

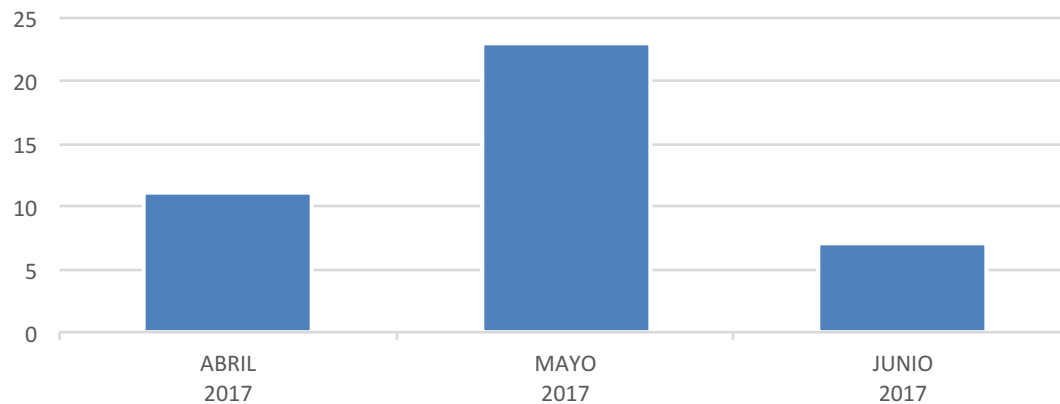


**REPORTE DE SOLICITUDES DE ACCESO A LA INFORMACIÓN PÚBLICA DEL AÑO 2017**

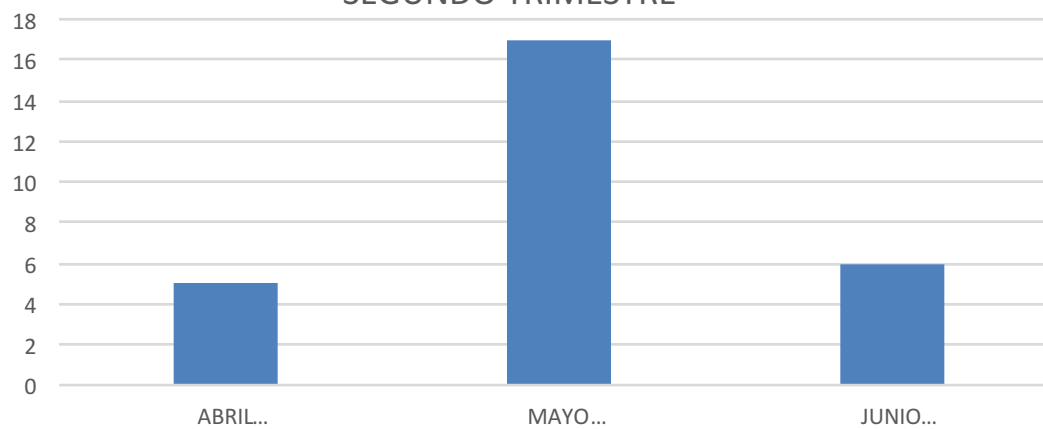
| MES                  | ABRIL<br>2017 | MAYO<br>2017 | JUNIO<br>2017 |
|----------------------|---------------|--------------|---------------|
| TOTAL DE SOLICITUDES | 27            | 44           | 14            |
| HOMBRES              | 11            | 23           | 7             |
| MUJERES              | 5             | 17           | 6             |
| PERSONAS MORALES     | 9             | 4            | 0             |
| NO IDENTIFICABLES    | 2             | 0            | 1             |
| DIAS DE RESPUESTA    | 3.87          | 6.89         | 1.67          |



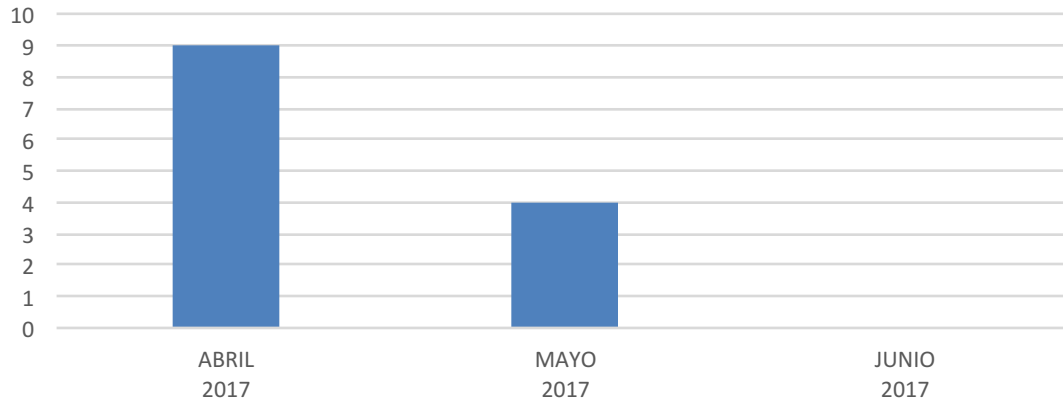
### TOTAL DE SOLICITUDES REALIZADAS POR HOMBRES EN EL SEGUNDO TRIMESTRE



### TOTAL DE SOLICITUDES REALIZADAS POR MUJERES EN EL SEGUNDO TRIMESTRE



### TOTAL DE SOLICITUDES REALIZADAS POR PERSONAS MORALES EN EL SEGUNDO TRIMESTRE



### TOTAL DE SOLICITUDES REALIZADAS POR PERSONAS NO IDENTIFICADAS EN EL SEGUNDO TRIMESTRE



### DIAS DE RESPUESTA EN RESPUESTA DE LAS SOLICITUDES EN EL SEGUNDO TRIMESTRE

