



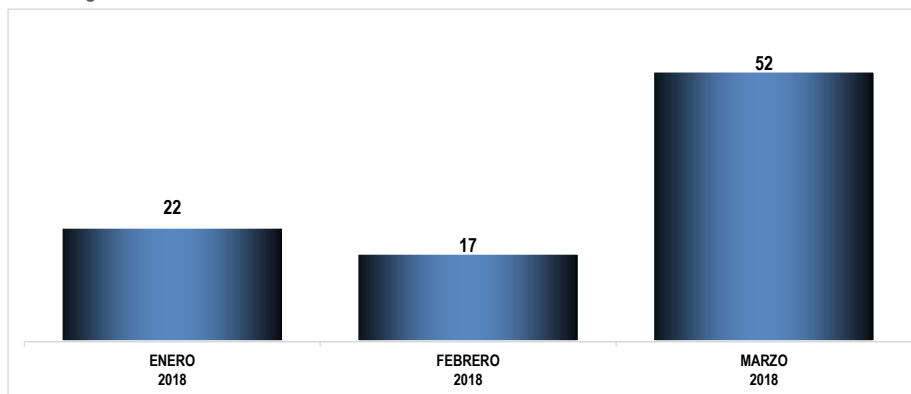
PODER LEGISLATIVO DEL ESTADO DE QUINTANA ROO
UNIDAD DE TRANSPARENCIA ACCESO A LA INFORMACIÓN
PÚBLICA Y PROTECCIÓN DE DATOS PERSONALES



REPORTE DE SOLICITUDES DE ACCESO A LA INFORMACIÓN PÚBLICA. PRIMER TRIMESTRE DEL 2018

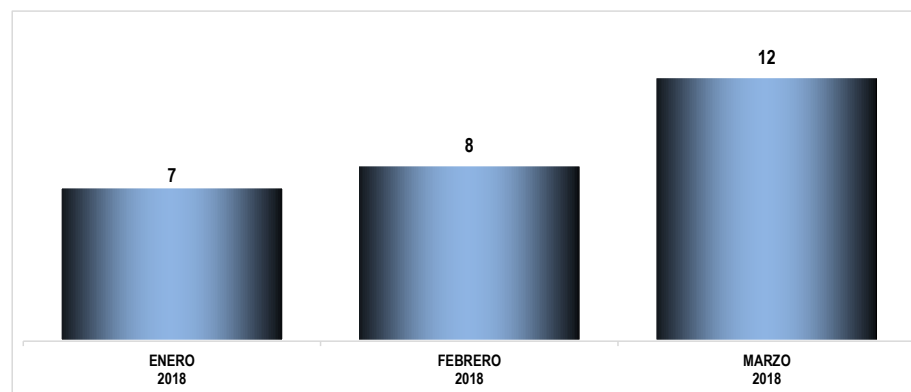
MES	ENERO 2018	FEBRERO 2018	MARZO 2018
TOTAL DE SOLICITUDES	22	17	52
HOMBRES	7	8	12
MUJERES	11	8	11
PERSONAS MORALES	3	0	1
NO IDENTIFICABLES	1	1	28
DÍAS DE RESPUESTA	3	6	7

Total de Solicitudes recibidas
Primer Trimestre 2018
Poder Legislativo del Estado de Quintana Roo



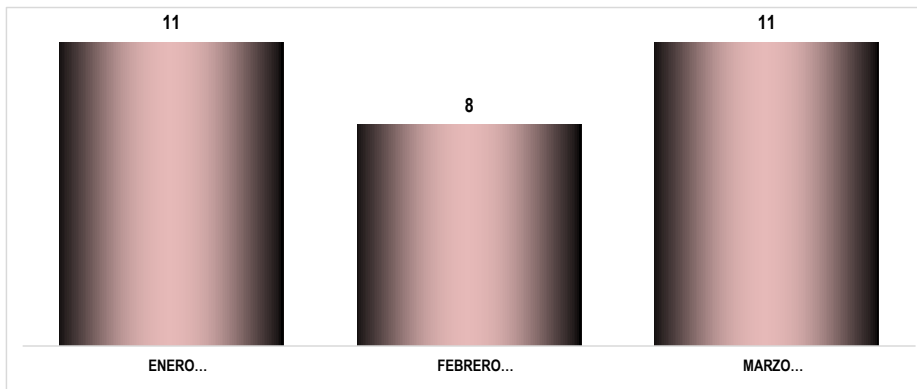
Fuente: Unidad de Transparencia, Acceso a la Información Pública y Protección de Datos Personales / Subdirección de Acceso a la Información Pública

Total de Solicitudes realizadas por hombres
Primer Trimestre 2018
Poder Legislativo del Estado de Quintana Roo



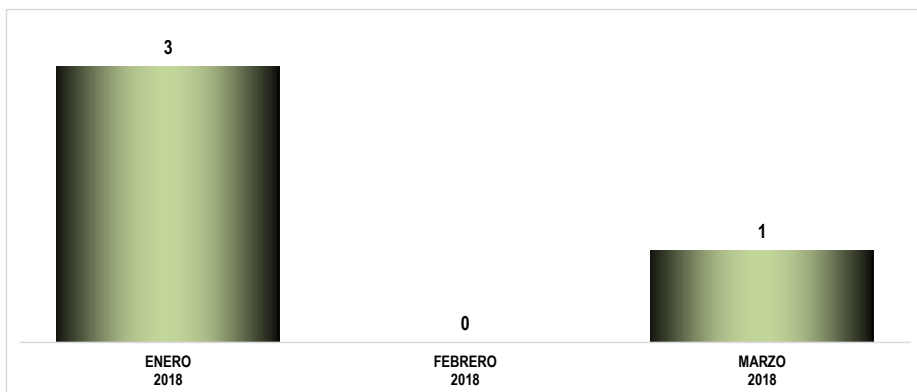
Fuente: Unidad de Transparencia, Acceso a la Información Pública y Protección de Datos Personales / Subdirección de Acceso a la Información Pública

Total de Solicitudes realizadas por mujeres
Primer Trimestre 2018
Poder Legislativo del Estado de Quintana Roo



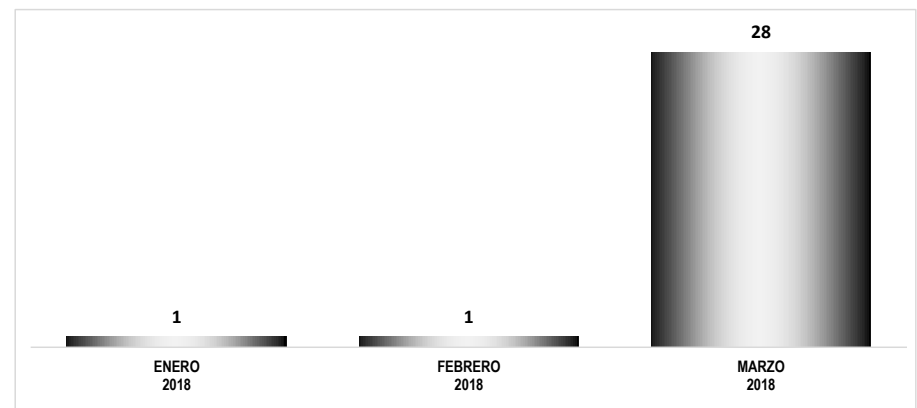
Fuente: Unidad de Transparencia, Acceso a la Información Pública y Protección de Datos Personales / Subdirección de Acceso a la Información Pública

Total de Solicitudes realizadas por Personas Morales
Primer Trimestre 2018
Poder Legislativo del Estado de Quintana Roo



Fuente: Unidad de Transparencia, Acceso a la Información Pública y Protección de Datos Personales / Subdirección de Acceso a la Información Pública

Total de Solicitudes realizadas por Personas No Identificadas
Primer Trimestre 2018
Poder Legislativo del Estado de Quintana Roo



Fuente: Unidad de Transparencia, Acceso a la Información Pública y Protección de Datos Personales / Subdirección de Acceso a la Información Pública

Promedio mensual del tiempo transcurrido para dar respuesta a las solicitudes de información (en días)
Primer Trimestre 2018
Poder Legislativo del Estado de Quintana Roo

