



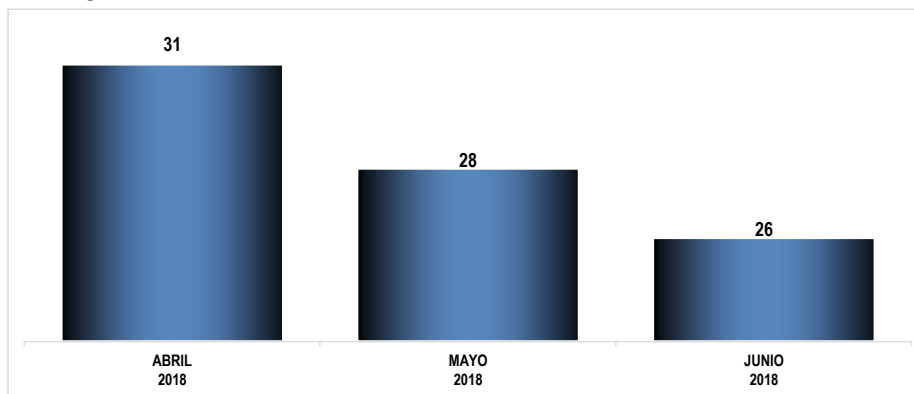
PODER LEGISLATIVO DEL ESTADO DE QUINTANA ROO
UNIDAD DE TRANSPARENCIA ACCESO A LA INFORMACIÓN
PÚBLICA Y PROTECCIÓN DE DATOS PERSONALES



REPORTE DE SOLICITUDES DE ACCESO A LA INFORMACIÓN PÚBLICA. SEGUNDO TRIMESTRE DEL 2018

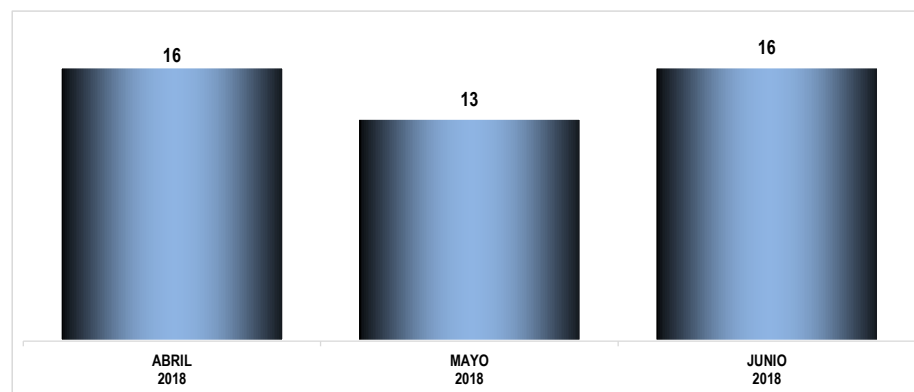
MES	ABRIL 2018	MAYO 2018	JUNIO 2018
TOTAL DE SOLICITUDES	31	28	26
HOMBRES	16	13	16
MUJERES	14	6	3
PERSONAS MORALES	1	7	2
NO IDENTIFICABLES	0	2	5
DÍAS DE RESPUESTA	6	6	8

Total de Solicitudes recibidas
Segundo Trimestre 2018
Poder Legislativo del Estado de Quintana Roo



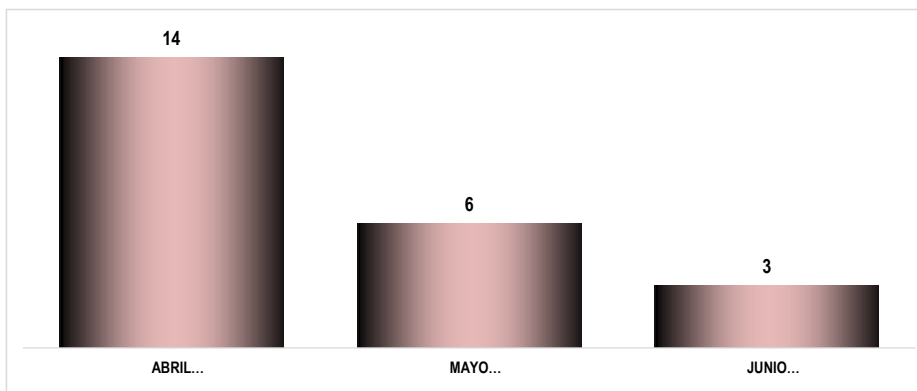
Fuente: Unidad de Transparencia, Acceso a la Información Pública y Protección de Datos Personales / Subdirección de Acceso a la Información Pública

Total de Solicitudes realizadas por hombres
Segundo Trimestre 2018
Poder Legislativo del Estado de Quintana Roo



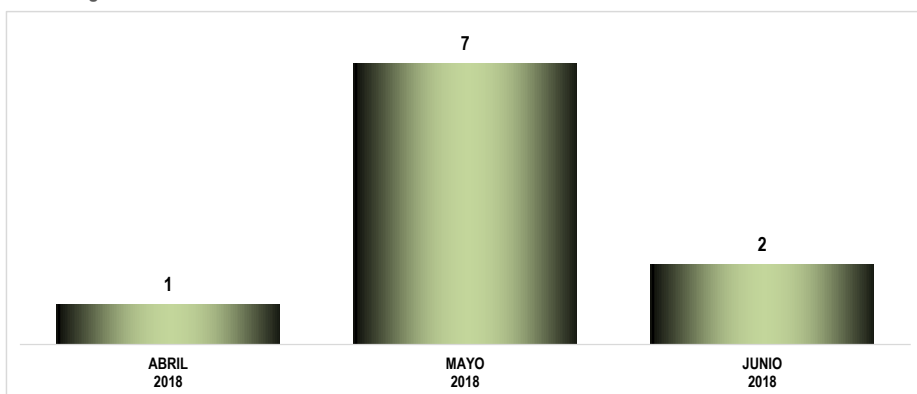
Fuente: Unidad de Transparencia, Acceso a la Información Pública y Protección de Datos Personales / Subdirección de Acceso a la Información Pública

Total de Solicitudes realizadas por mujeres
Segundo Trimestre 2018
Poder Legislativo del Estado de Quintana Roo



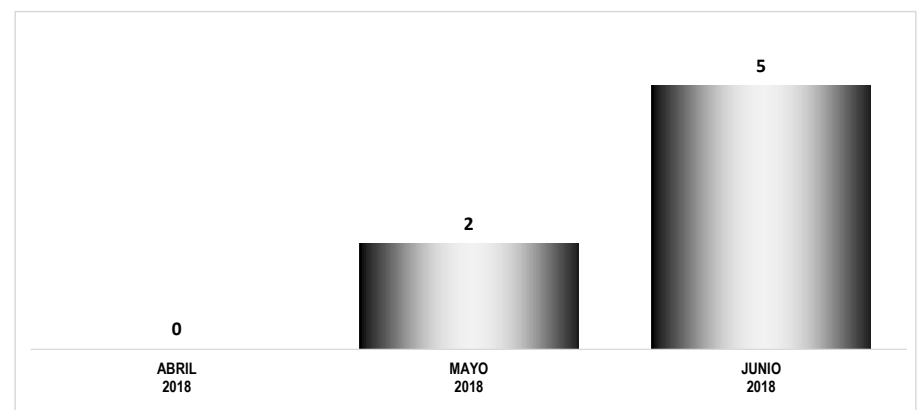
Fuente: Unidad de Transparencia, Acceso a la Información Pública y Protección de Datos Personales / Subdirección de Acceso a la Información Pública

Total de Solicitudes realizadas por Personas Morales
Segundo Trimestre 2018
Poder Legislativo del Estado de Quintana Roo



Fuente: Unidad de Transparencia, Acceso a la Información Pública y Protección de Datos Personales / Subdirección de Acceso a la Información Pública

Total de Solicitudes realizadas por Personas No Identificadas
Segundo Trimestre 2018
Poder Legislativo del Estado de Quintana Roo



Fuente: Unidad de Transparencia, Acceso a la Información Pública y Protección de Datos Personales / Subdirección de Acceso a la Información Pública

Promedio mensual del tiempo transcurrido para dar respuesta a las solicitudes de información (en días)
Segundo Trimestre 2018
Poder Legislativo del Estado de Quintana Roo

