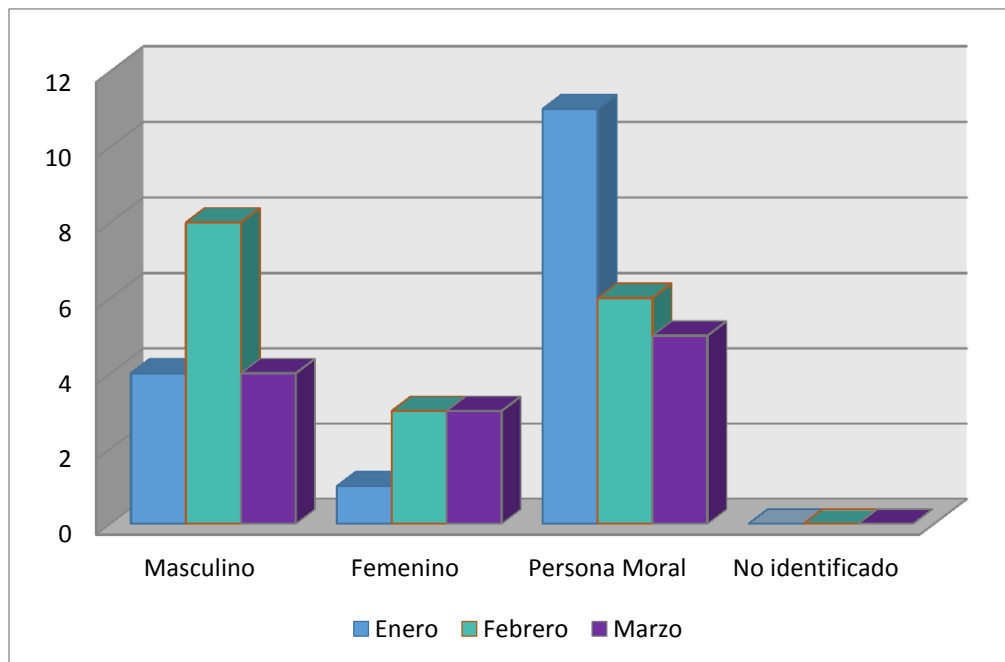




Estadísticas de Solicitud 2016 (Primer Trimestre)

Mes	Masculino	Femenino	Persona Moral	No identificado
Enero	4	1	11	0
Febrero	8	3	6	0
Marzo	4	3	5	0
TOTAL	16	7	22	0

Primera Trimestre

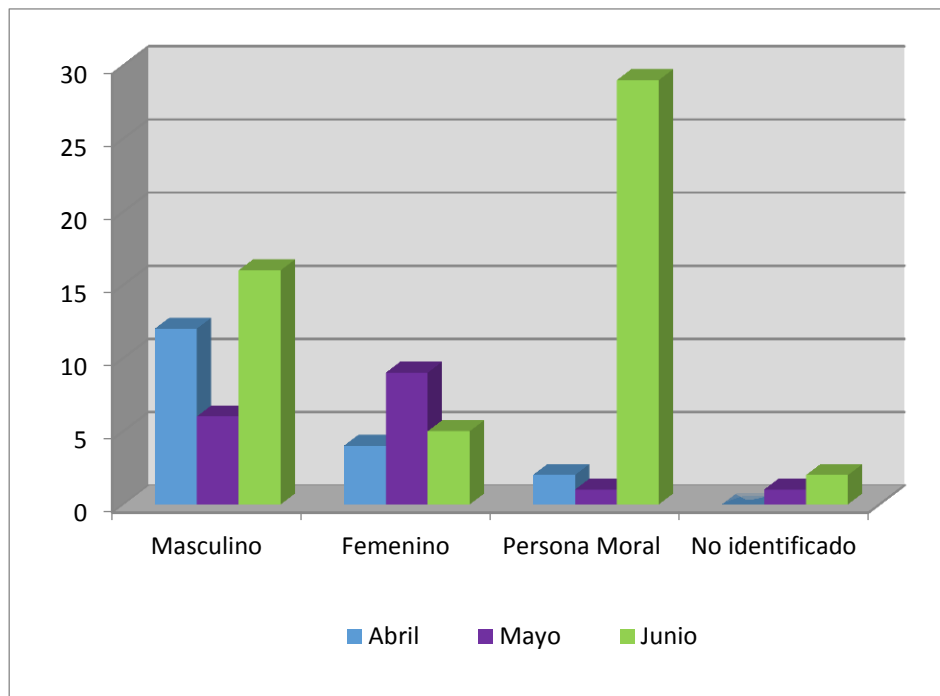




Estadísticas de Solicitud 2016 (Segundo Trimestre)

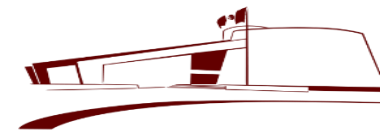
Mes	Masculino	Femenino	Persona Moral	No identificado
Abril	12	4	2	0
Mayo	6	9	1	1
Junio	16	5	29	2
TOTAL	34	18	32	3

Segundo Trimestre



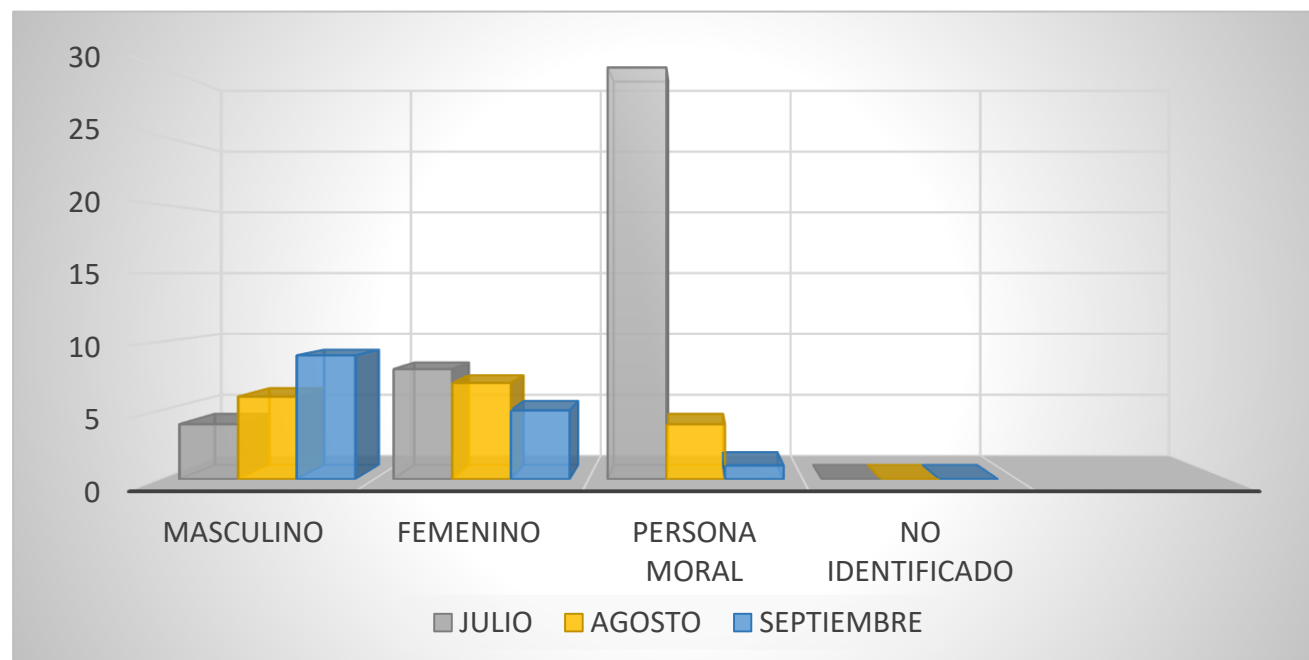


UNIDAD DE VINCULACIÓN



ESTADÍSTICAS DE SOLICITUD 2016 (TERCER TRIMESTRE)

MES	MASCULINO	FEMENINO	PERSONA MORAL	NO IDENTIFICADO	TOTAL POR MES
JULIO	4	8	30	0	42
AGOSTO	6	7	4	0	17
SEPTIEMBRE	9	5	1	0	15
TOTAL	19	20	35	0	74





Transparencia



ESTADISTICAS DE SOLICITUD 2016 (CUARTO TRIMESTRE)

MES	MASCULINO	FEMENINO	PERSONA MORAL	NO IDENTIFICADO	TOTAL POR MES
OCTUBRE	25	7	1	3	36
NOVIEMBRE	6	0	1	0	7
DICIEMBRE	3	1	4	0	8
TOTAL	34	8	6	3	51

